




INSTITUTO TECNOLÓGICO SUPERIOR DE ARANDAS
Balance General al 31 de Octubre del 2010

| ACTIVO | | PASIVO | |
|--|-------------------|--|-------------------|
| ACTIVO CIRCULANTE | | PASIVO CIRCULANTE | |
| EFFECTIVO | 9,550,893 | PROVEEDORES | 19,953 |
| CUENTAS POR COBRAR | 2,915,807 | IMPUESTOS POR PAGAR | 97,220 |
| | | ACREEDORES DIVERSOS | 172,431 |
| Total ACTIVO CIRCULANTE | 12,466,700 | Total PASIVO CIRCULANTE | 289,603 |
| | | PASIVO CIRCULANTE O CONSOLIDADO | |
| ACTIVO FIJO | | Total PASIVO CIRCULANTE O CONSOLIDADO | 0 |
| MOBILIARIO Y EQUIPO DE ADMINISTRACIÓN | 1,175,398 | PASIVO DIFERIDO | |
| MAQUINARIA Y EQUIPO AGROPECUARIO, INDU | 8,973,780 | | |
| VEHICULOS Y EQUIPO DE TRANSPORTE | 1,911,050 | Total PASIVO DIFERIDO | 0 |
| BIENES INMUEBLES | 27,500 | | |
| DEPRECIACIONES | -5,230,805 | | |
| Total ACTIVO FIJO | 6,856,923 | SUMA DEL PASIVO | 289,603 |
| | | CAPITAL | |
| ACTIVO DIFERIDO | | CAPITAL (PATRIMONIO) | |
| | | RESULTADOS DE EJERCICIOS ANTERIORES | 16,859,168 |
| Total ACTIVO DIFERIDO | 0 | PATRIMONIO DONADO | 27,500 |
| | | Total CAPITAL (PATRIMONIO) | 16,886,668 |
| | | RESULTADO DEL EJERCICIO | 2,147,351 |
| | | SUMA DEL CAPITAL | 19,034,019 |
| SUMA DEL ACTIVO | 19,323,622 | SUMA DEL PASIVO Y CAPITAL | 19,323,622 |


 ELABORÓ
 L.C.P. MA. DOLORES VARELA ARRIAGA
 DIVISIÓN ADMINISTRATIVA


 Vo. Bo.
 ING. JUAN ANTONIO GONZÁLEZ VELÁZQUEZ
 DIRECTOR GENERAL


 SUPERVISÓ
 LIC. JOSEFINA HERNÁNDEZ LÓPEZ
 SUBDIRECCIÓN ADMINISTRATIVA

INSTITUTO TECNOLÓGICO SUPERIOR DE ARANDAS

Estado de Actividades del 01 al 31 de Octubre del 2010

| | Periodo | % | Acumulado | % |
|---------------------------------|------------------|------------|-------------------|------------|
| INGRESOS | | | | |
| <i>RESULTADOS ACREEDORAS</i> | | | | |
| INGRESOS POR SUBSIDIO FEDERAL | 590,477 | 50 | 6,391,342 | 50 |
| INGRESOS POR SUBSIDIO ESTATAL | 554,097 | 47 | 5,184,250 | 40 |
| INGRESOS PROPIOS | 28,986 | 2 | 1,317,896 | 10 |
| Total RESULTADOS ACREEDORAS | 1,173,560 | 100 | 12,893,488 | 100 |
| TOTAL INGRESOS | 1,173,560 | 100 | 12,893,488 | 100 |
| EGRESOS | | | | |
| <i>RESULTADOS DEUDORA</i> | | | | |
| SERVICIOS PERSONALES | 710,193 | 61 | 6,958,196 | 54 |
| MATERIALES Y SUMINISTROS | 48,129 | 4 | 208,868 | 2 |
| SERVICIOS GENERALES | 469,918 | 40 | 2,546,394 | 20 |
| DEPRECIACIONES Y AMORTIZACIONES | 100,218 | 9 | 1,032,680 | 8 |
| Total RESULTADOS DEUDORA | 1,328,458 | 113 | 10,746,136 | 83 |
| TOTAL EGRESOS | 1,328,458 | 113 | 10,746,136 | 83 |
| RESULTADO DEL EJERCICIO | -154,898 | -13 | 2,147,351 | 17 |

ELABORÓ
L.C.P. MA. DOLORES VARELA ARRIAGA
DIVISIÓN ADMINISTRATIVA

Vo. Bo.
ING. JUAN ANTONIO GONZÁLEZ VELÁZQUEZ
DIRECTOR GENERAL

SUPERVISÓ
LIC. JOSEFINA HERNÁNDEZ LÓPEZ
SUBDIRECCIÓN ADMINISTRATIVA